



tipVIJFHEERENLANDEN.nl

Meedenken • Meepraten

Publieke raadpleging onder de inwoners van Vijfheerenlanden over de Tweede Kamerverkiezingen

3 maart 2021

Inhoudsopgave

Samenvatting	2
1. Onderzoeksverantwoording	4
1.1 Methodiek	4
1.2 Leeswijzer	5
1.3 Vergelijking van respons met populatie	6
2. Resultaten	7
2.1 Tweede Kamerverkiezingen	7
3. TipVijfheerenlanden	22
4. Toponderzoek	23

Samenvatting

Tweede Kamerverkiezingen

Op vraag "1 In hoeverre vindt u het (on)belangrijk om uw stem uit te brengen?" antwoordt in totaal 98% van de respondenten: "(zeer) belangrijk". In totaal antwoordt 1% van de respondenten: "(zeer) onbelangrijk". Het middelste antwoord (mediaan) is: "Zeer belangrijk". Zie pagina 7.

Op vraag "2 Bent u van plan om, in tijden van een pandemie, te gaan stemmen?" antwoordt 79% van de respondenten: "Ja, fysiek in een stembureau". Zie pagina 8.

Op vraag "2.1 Wat is voor u een reden om (misschien) niet te gaan stemmen?" antwoordt 61% van de respondenten: "Ik heb geen vertrouwen in de politici". Zie pagina 10.

Op vraag "3 Op welke partij bent u voornemens te stemmen tijdens de aankomende Tweede Kamerverkiezingen?" antwoordt 15% van de respondenten: "Zeg ik (liever) niet". Eenzelfde percentage antwoordt "Weet niet". Zie pagina 11.

Op stelling 4 antwoordt in totaal 23% van de respondenten: "(zeer) mee eens". In totaal antwoordt 41% van de respondenten: "(zeer) mee oneens". Het middelste antwoord (mediaan) is: "Neutraal". Zie pagina 13.

Op vraag "5 In hoeverre voelt u zich (on)veilig om te gaan stemmen tijdens de aankomende Tweede Kamerverkiezingen?" antwoordt in totaal 65% van de respondenten: "(zeer) veilig". In totaal antwoordt 17% van de respondenten: "(zeer) onveilig". Het middelste antwoord (mediaan) is: "Veilig". Zie pagina 15.

Op vraag "6 Kijkende naar de vorige Tweede Kamerverkiezingen: vindt u dat de partij waarop u heeft gestemd uw stem goed heeft gebruikt?" antwoordt 42% van de respondenten: "Ja". Zie pagina 16.

Vraag "7 Wat is voor u het meest van belang bij uw stemkeuze? kan op verschillende manieren worden geanalyseerd, namelijk: op basis van de gemiddelde score, op basis van hoe vaak een antwoord op de eerste plaats wordt gezet en hoe vaak een antwoord in de top drie wordt benoemd.

Als gekeken wordt naar de gemiddelde score, komt de volgende top drie naar voren:

1. De standpunten voor bepaalde onderwerpen (2,2)
2. De inzet van de afgelopen jaren (2,7)
3. De Partij (3,0)

Als gekeken wordt naar hoe vaak een antwoord op de eerste plek wordt gezet, komt de volgende top drie naar voren:

1. De standpunten voor bepaalde onderwerpen (39%)
2. De partij (19%)
3. De inzet van de afgelopen jaren (17%)

Als gekeken wordt naar hoe vaak een antwoord genoemd wordt in de top drie, komt de volgende top drie naar voren:

1. De standpunten voor bepaalde onderwerpen (77%)
1. De inzet van de afgelopen jaren (65%)
3. De partij (49%)

Zie pagina 17.

Bij vraag "8 Welke onderwerpen zijn voor u het meest van belang bij uw stemkeuze? Geef uw voorkeur aan de hand van een top 5." kan op verschillende manieren worden geanalyseerd, namelijk: op basis van de gemiddelde score, op basis van hoe vaak een antwoord op de eerste plaats wordt gezet en hoe vaak een antwoord in de top drie wordt benoemd.

Als gekeken wordt naar de gemiddelde score, komt de volgende top vijf naar voren:

1. Economie (4,4)
2. Zorg (4,7)
2. Klimaat en duurzaamheid (4,7)
4. Werkgelegenheid en inkomen (4,8)
5. Onderwijs (4,9)

Als gekeken wordt naar hoe vaak een antwoord op de eerste plek wordt gezet, komt de volgende top vijf naar voren:

1. Economie (18%)
2. Aanpak van het coronavirus (13%)
3. Duurzaamheid (12%)
4. Zorg (8%)
5. Migratie, asielbeleid en integratie (5%)
5. Onderwijs (5%)
5. Sociale voorzieningen (regelingen) (5%)

Als gekeken wordt naar hoe vaak een antwoord genoemd wordt in de top drie, komt de volgende top vijf naar voren:

1. Zorg (45%)
2. Economie (43%)
3. Werkgelegenheid en inkomen (41%)
4. Klimaat en duurzaamheid (39%)
5. Onderwijs (36%)

Zie pagina 19.

Op vraag "9 Waar haalt u informatie vandaan om uw stemkeuze te bepalen? Kies maximaal 3 antwoorden die het meest op u van toepassing zijn." antwoordt 51% van de respondenten: "Ik zoek zelf informatie bijeen op internet". Zie pagina 21.

Dit en meer blijkt uit panelonderzoek TipVijfheerenlanden, waarbij 322 deelnemers zijn geraadpleegd.

1. Onderzoeksverantwoording

Onderzoek	: TipVijfheerenlanden
Mediapartner	: Kontakt Mediapartners
Onderwerp	: Tweede Kamerverkiezingen
Enquêteperiode	: 19 februari 2021 tot 3 maart 2021
Aantal vragen	: 10
Aantal respondenten	: 322
Foutmarge	: 5,4% (bij een betrouwbaarheidsniveau van 95%)
Rapportagedatum	: 3 maart 2021

Toelichting:

De *foutmarge* geeft de precisie van een gemeten percentage aan. Hoe kleiner de foutmarge, hoe preciezer het gemeten resultaat. In dit onderzoek is de foutmarge maximaal $\pm 5,4\%$.

Het *betrouwbaarheidsniveau* geeft de verwachte kans aan, dat bij herhaling van de meting onder gelijke omstandigheden, een zelfde resultaat wordt verkregen.

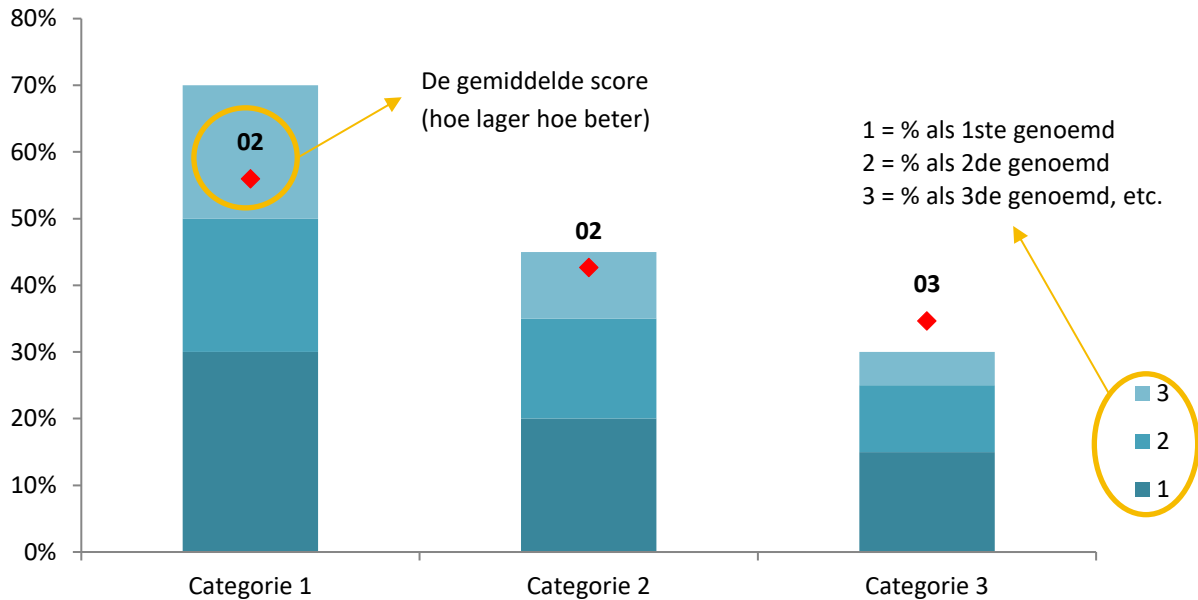
1.1 Methodiek

- De vragenlijst is opgesteld in overleg met Kontakt Mediapartners.
- Op 19 februari 2021 is de enquête met een begeleidend schrijven naar de leden van het Tip-burgerpanel gestuurd.
- Op 1 maart 2021 is een herinneringsmail gestuurd.
- Alle respondenten vullen de vragenlijst anoniem in.
- De resultaten zijn gewogen naar geslacht en leeftijd

1.2 Leeswijzer

De toelichtingen in deze rapportage zijn de letterlijke antwoorden van de respondenten. Hier kunnen spelfouten of andere taalfouten in voorkomen.

In deze rapportage zijn rankingvragen opgenomen. Hierbij hebben respondenten een ranking aangebracht op verschillende antwoordmogelijkheden. Een leeswijzer voor deze grafieken is hieronder opgenomen.



Onder de ranking grafieken staan tabellen weergegeven. Deze tabellen laten zien hoe vaak een antwoord op welke plaats in een top 3 of top 5 is gezet. Ook is het gemiddelde cijfer per antwoordmogelijkheid opgenomen in zowel de grafiek als de tabel van een rankingvraag.

LET OP! Een laag gemiddelde betekent dat het antwoord vaak (op de eerste plaats) in de top 3 of top 5 is genoemd. Bij een top 3 is het hoogst (slechtst) mogelijke gemiddelde een 4. Bij een top 5 is dit een 6. Dit komt doordat antwoorden die niet in een top 3 worden meegenomen wel worden meegenomen in de berekening van het gemiddelde (respectievelijk met waarde 4 of 6).

1.3 Vergelijking van respons met populatie

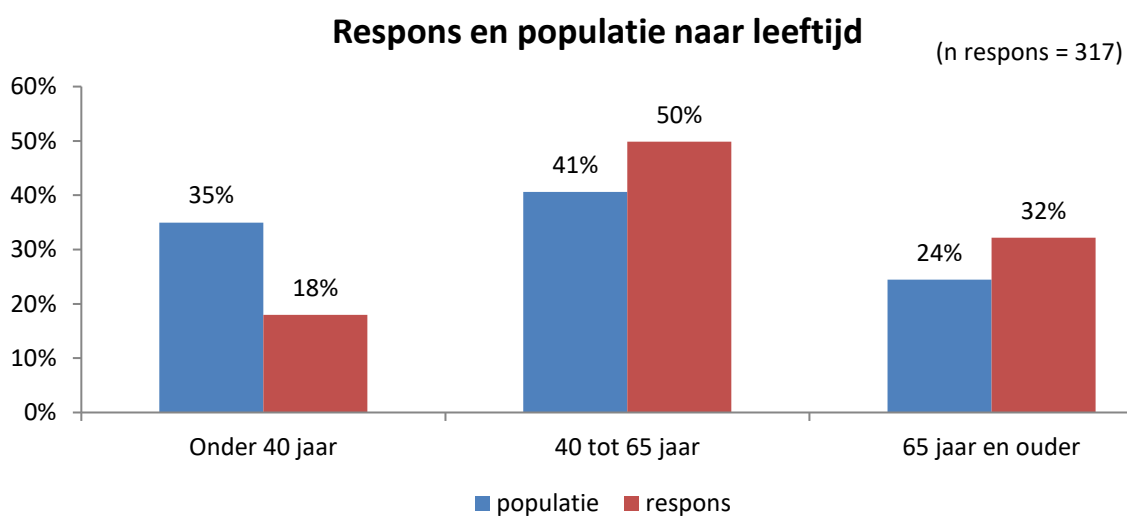
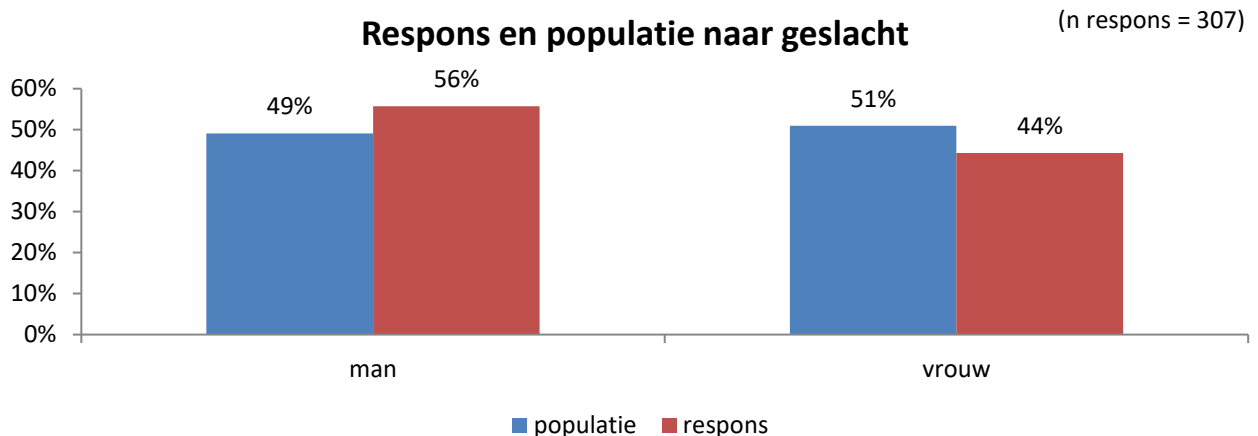
De respons wordt vergeleken met de populatie van Vijfheerenlanden op de volgende punten:

- Geslacht
- Leeftijd

We zien in onderstaande grafiek de afspiegeling op basis van geslacht en leeftijd. In de grafiek is op basis van geslacht een oververtegenwoordiging te zien in het percentage mannelijke respondenten. Ook is een onderverteenwoordiging te zien in het percentage vrouwelijke respondenten.

Op basis van leeftijd is een onderverteenwoordiging te zien in het percentage respondenten onder de 40 jaar. Tevens is een oververtegenwoordiging te zien in het percentage respondenten van 40 jaar en ouder.

De onderliggende waarden volgen hieronder, waarbij onderscheid wordt gemaakt tussen de populatie (de verdeling rondom inwoners van Vijfheerenlanden) en de respons (de verdeling rondom de respondenten)



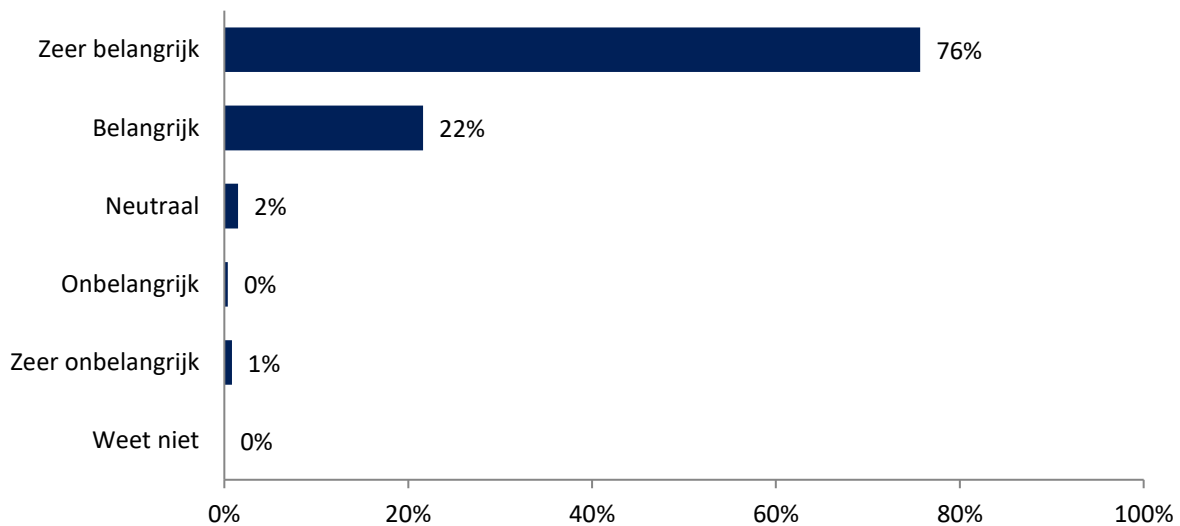
2. Resultaten

2.1 Tweede Kamerverkiezingen

Op 15, 16 en 17 maart staan de landelijke verkiezingen gepland en mogen inwoners vanaf 18 jaar hun stem uitbrengen voor een nieuwe Tweede Kamer.

1 In hoeverre vindt u het (on)belangrijk om uw stem uit te brengen?

(n=322)



Op vraag "1 In hoeverre vindt u het (on)belangrijk om uw stem uit te brengen?" antwoordt in totaal 98% van de respondenten: "(zeer) belangrijk". 1% van de respondenten antwoordt: "Zeer onbelangrijk". Het middelste antwoord (mediaan) is: "Zeer belangrijk".

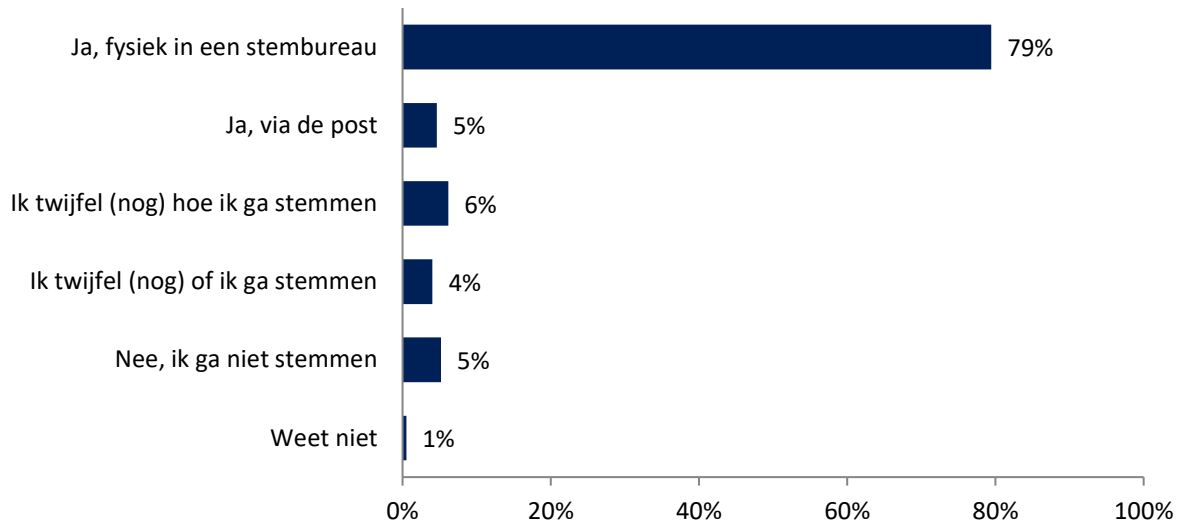
Toelichting

- Zeer belangrijk
- Eigenlijk wil ik niet meer stemmen. de regering discrimineert bij (ik ben niet voor de pvv, maar als nederland kiest voor wilders vind ik ook dat hij erin moet en niet dat er bij voorbaat al gezegd wordt "ik regeer niet met PVV") . Bij referenda wordt er hun eigen weg gegaan. soms denk ik wel dat die ministers aandelen hebben in bepaalde bedrijven.
 - In een democratie je stem uitbrengen is een groot goedwerkende we moeten koesteren. Niet gaan kiezen is ook ervoor kiezen om 4 jaar lang je kiezen op elkaar te houden.
 - Stemrecht is een verworven recht, haast een plicht!

Ondanks de coronapandemie gaan de Tweede Kamerverkiezingen door. Normaal kunnen de kiezers hun stem uitbrengen in het stembureau. Echter kan de coronapandemie sommige mensen ook afschrikken om hun stem fysiek uit te brengen in een stembureau. Daarom mogen 70-plussers dit jaar per brief hun stem uitbrengen voor de Tweede Kamerverkiezingen.

2 Bent u van plan om, in tijden van een pandemie, te gaan stemmen?

(n=321)



Op vraag "2 Bent u van plan om, in tijden van een pandemie, te gaan stemmen?" antwoordt 79% van de respondenten: "Ja, fysiek in een stembureau".

Toelichting

Ja, fysiek in een stembureau

- Ik ga zeker stemmen, en ben gezien mijn leeftijd *gedwongen* dit fysiek te doen. Hoewel ik daar zelf niet heel veel problemen mee heb, blijf ik het kortzichtig vinden van de overheid dat dit alleen voor 70+ toegestaan is, en niet voor mensen jonger dan 70 met een kwetsbare gezondheid.
- Ik kan toch niet anders. Ik krijg een uitnodiging om naar het stadhuis te komen. Wel raar dat ik niet kan kiezen op welke van de 3 dagen ik kan/wil gaan.
- Ik zou liever via post stemmen.
Of digitaal
- Nog geen 70 jaar....

Ik twijfel (nog) hoe ik ga stemmen

- 't Liefst fysiek, maar wellicht veiligheidshalve toch per brief.
- Een woord is een woord
- Misschien ga ik een machtiging afgeven. Ik wacht even tot ik weet hoe het in VHL geregeld wordt net de stemlokalen.

Nee, ik ga niet stemmen

- Alle evenementen zijn ivm Corona afgelast. Ga alleen naar buiten als het echt nodig is. Dan is het niet logisch om wel een stemming door te laten gaan. Zelfs in Frankrijk begrijpt men dat.

Weet niet

- Ik wil absoluut stemmen. Dit is mijn grondrecht en ik vind het essentieel om te stemmen. Afhankelijk van de maatregelen, die genomen worden en de besmettingsrisico's zal ik mijn keuze maken, hoe hiermee om te gaan. Ik ben van mening dat het Ministerie van Binnenlandse Zaken op een veilige manier verkiezingen mogelijk moet maken voor een ieder, niet alleen voor de 70-plus.

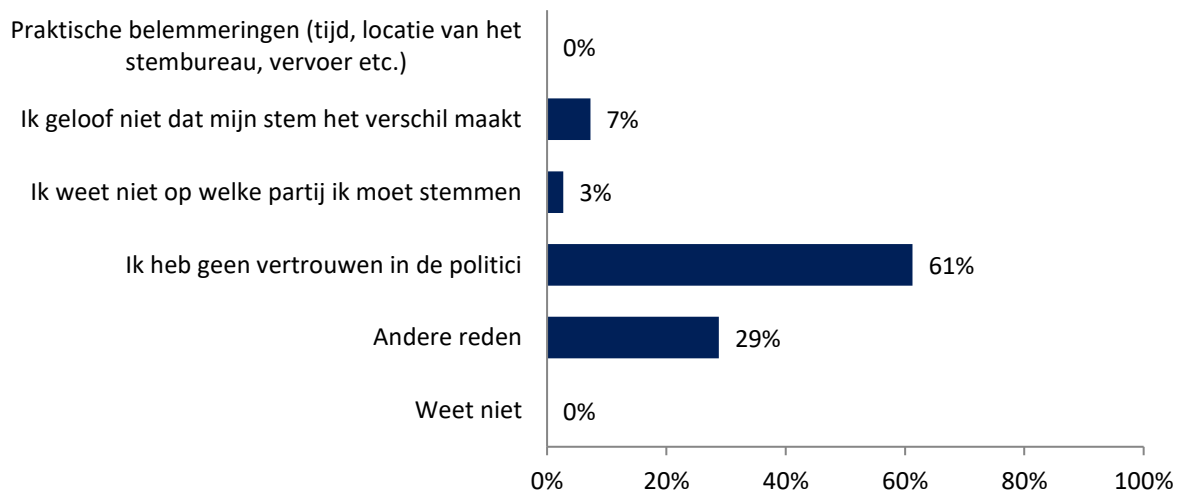
Onderstaande vraag wordt alleen getoond aan respondenten die vraag 2 met 'Ik twijfel (nog) of ik ga stemmen' of 'Ik ga niet stemmen' hebben beantwoord.

Let op: laag aantal respondenten

2.1 Wat is voor u een reden om (misschien) niet te gaan stemmen?

(Meerdere antwoorden mogelijk)

(n=18)



Op vraag "2.1 Wat is voor u een reden om (misschien) niet te gaan stemmen?" antwoordt 61% van de respondenten: "Ik heb geen vertrouwen in de politici".

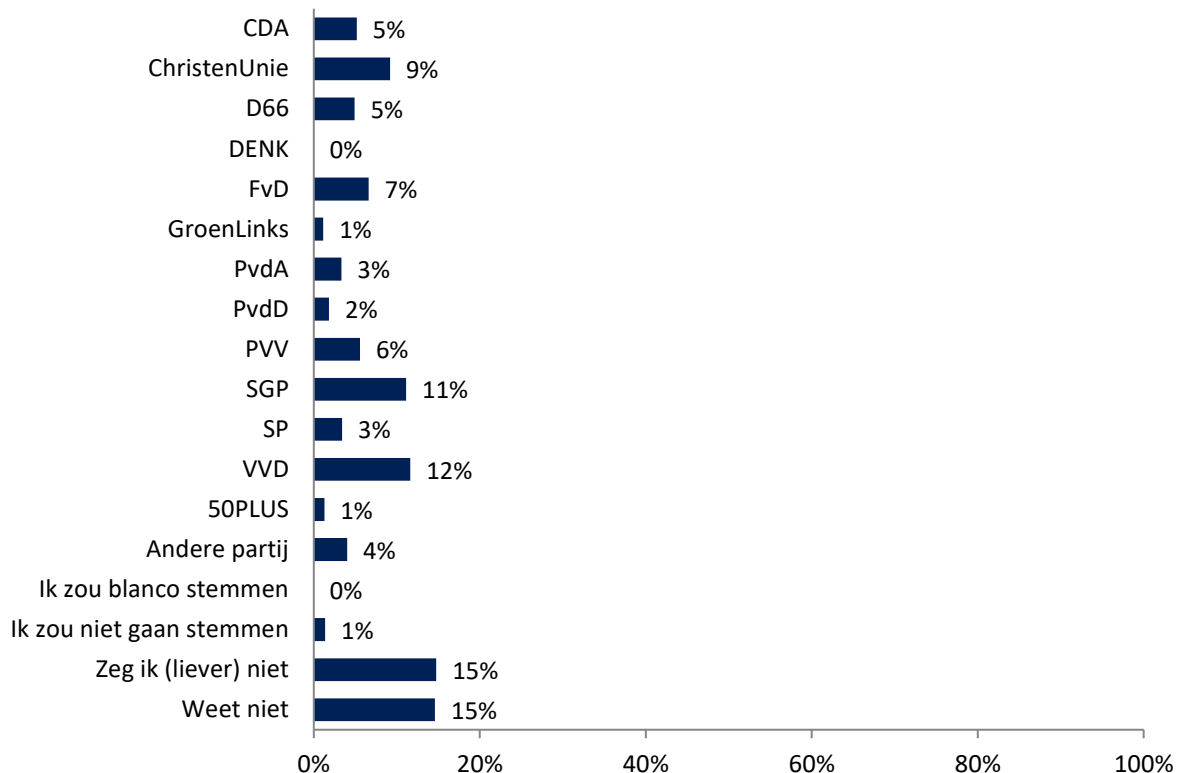
Andere reden, namelijk:

- Corona
- Corona beperkingen
- Covid is voor mij ook in het stemburo thuis 1 bezoeker per dag en hier tientallen legt u het maar uit
- Er zal niks veranderen
- Pandemie vind het niet kunnen!
- Vind het niet kunnen dat wij nu allemaal naar de stembus mogen terwijl wij in een lockdown zitten

Toelichting

- Alle evenementen zijn ivm Corona afgelast. Ga alleen naar buiten als het echt nodig is. Dan is het niet logisch om wel een stemming door te laten gaan. Zelfs in Frankrijk begrijpt men dat.
- Door de vele compromissen die tijdens de coalitievorming worden gesloten krijg je een regeerakkoord waar je juist NIET voor gekozen had.
- Niks kan en mag. Stemmen wel met zoveel mensen. Dat kan er bij mij niet in

3 Op welke partij bent u voornemens te stemmen tijdens de aankomende Tweede Kamerverkiezingen? (n=319)



Op vraag "3 Op welke partij bent u voornemens te stemmen tijdens de aankomende Tweede Kamerverkiezingen?" antwoordt 15% van de respondenten: "Zeg ik (liever) niet". Eenzelfde percentage antwoordt "Weet niet".

Andere, partij:

- Bbb
- Christen Unie
- Ik ben nog "zwevend"
- Ik twijfel tussen cda en d66.
- Ja21 (2x)
- JA21 (2x)
- Volt (2x)

Toelichting

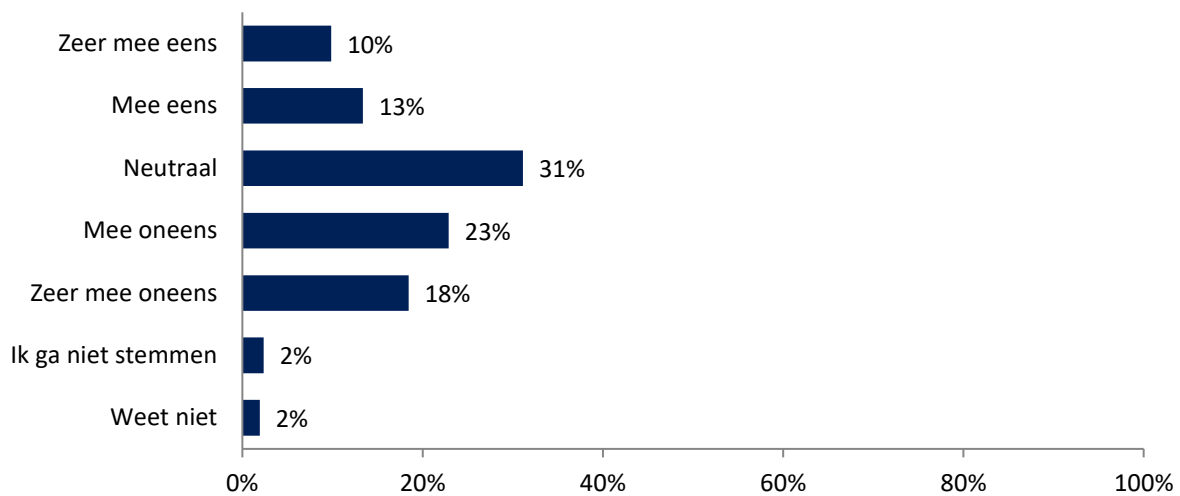
- CDA
- Ik stem altijd VVD maar nu vanwege onkostenvergoeding problemen stem ik op Pieter Omtzigt
- D66
- Door de coronacrisis kan niet een eerlijke campagne worden gevoerd. Lijsttrekker Rutte is als premier constant in beeld en de media nodigen voor de verkiezingsdebatten de grootste partijen uit. Daarnaast vind ik dat de verkiezingen moeten worden uitgesteld. We zitten al weken in een lockdown maar 13 miljoen mensen mogen wel in drie dagen gaan stemmen.

- Ik vind dat de verkiezingen uitgesteld moeten worden, omdat er geen goede campagne gevoerd kan worden (Rutte is veel in beeld) en niet iedereen met een gezond gevoel kan stemmen. Er blijven dus waarschijnlijk mensen thuis.
- SP
- Mijn instelling was 50+ doch door de inzet van SP en CDA inzake toeslagen ellende - bevrozen van de huren en hun gedachten over huidige systeem zorg en zorgverzekeringen (eigen bijdrage) heeft dit mijn keuze bepaald
- VVD
- Ik stem dit jaar anders dan anders. Vind het niet verstandig om een ander aan het bewind te stellen. Veel partijen gooien met modder over de huidige corona aanpak, maar de meeste hadden er zelf een grotere puinhoop van gemaakt. Beste stuurlied staan aan wal.
- Zeg ik
(liever)
niet
- Lijkt me volstrekt irrelevant!
- Weet
niet
- Nog zwevende
 - Vandaag is minister x alles en morgen is minister y die goede voorstellen doet en x overal op tegen.

4 'Tijdens de aankomende Tweede Kamerverkiezingen breng ik liever per brief mijn stem uit'

(In welke mate bent u het (on)eens met bovenstaande stelling?)

(n=318)



Op stelling 4 antwoordt in totaal 23% van de respondenten: "(zeer) mee eens". In totaal antwoordt 41% van de respondenten: "(zeer) mee oneens". Het middelste antwoord (mediaan) is: "Neutraal".

Toelichting

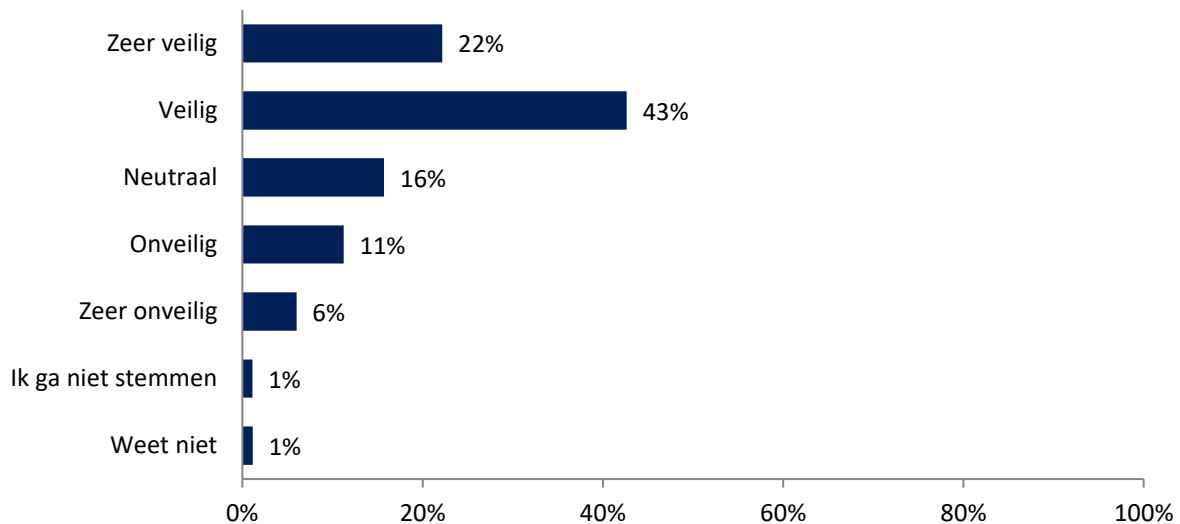
- Zeer mee eens**
- Alleen 70+ mag per briefpost stemmen prima idee maar er is voorbij gegaan aan alle kwetsbaren in de samenleving, de risicogroepen
 - Eenvoudig en veel veiliger!
 - Ik ben jonger dan 70 jaar maar wel kwetsbaar.
- Mee eens**
- De voorkeur voor het stemmen per post heeft mijn voorkeur, maar die mogelijkheid wordt niet geboden aan burgers onder de 70 jaar.
 - Ik vind dat iedereen met gezondheidsbeperkingen de keus moet hebben per post te stemmen.
 - Maar dat mag pas vanaf 70 jaar.
 - Omdat ik net geen 70 ben, kan ik niet per brief stemmen, hoewel ik wel tot een van de grootste categorieën behoor om ernstig ziek te worden.
- Neutraal**
- Hangt van de mobiliteit an de persoon af. In de toekomst per post mogelijk maken!
 - Ik ben 46, voel me goed en niet belemmerd om fysiek te gaan stemmen.
 - Ik wil stemmen en ga er vanuit dat dit Coronaproof kan
- Mee oneens**
- Brieven kan je kwijtraken. Het vertrouwen in het huidige postsysteem is bij mij enorm afgenomen. Het vertrouwen in heel veel overheids systemen is bij mij afgenomen. En dan die 2 samen...kan niet goed gaan.
 - Fysiek stemmen in een stembureau is voor mij geen belemmering. Maar ik vind het goed dat de mogelijkheid er nu ook is om per brief te stemmen.
 - Ondanks onze leeftijd, 80 en 86 jaar, is dit voor ons geen vraag omdat wij dicht bij een stembureau wonen

- Zeer mee
oneens
- Als het kan liever fysiek
 - Te fraudegevoelig
- Weet niet
- Verkiezingen uitstellen
 - Zie vraag 2

Landelijk worden er diverse maatregelen genomen om het stemmen veilig te laten verlopen: het stemmen is verspreid over drie dagen en kan tussen 07.00 uur en 21.00 uur.

5 In hoeverre voelt u zich (on)veilig om te gaan stemmen tijdens de aankomende Tweede Kamerverkiezingen?

(n=318)



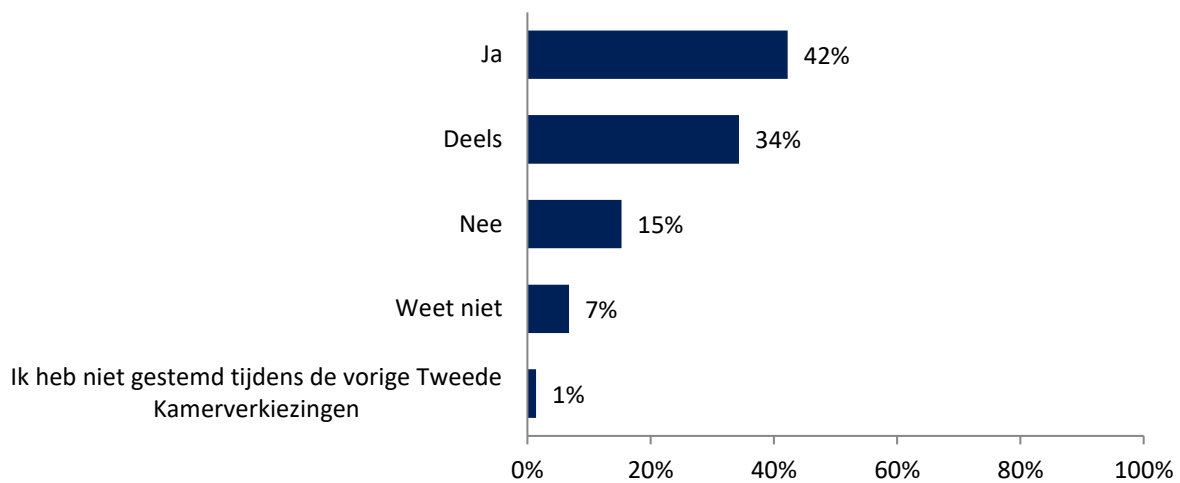
Op vraag "5 In hoeverre voelt u zich (on)veilig om te gaan stemmen tijdens de aankomende Tweede Kamerverkiezingen?" antwoordt in totaal 65% van de respondenten: "(zeer) veilig". In totaal antwoordt 17% van de respondenten: "(zeer) onveilig". Het middelste antwoord (mediaan) is: "Veilig".

Toelichting

- Veilig**
- Ik neem aan dat alles schoon en op voldoende afstand kan gebeuren.
 - Ik voel me wel veilig maar ik vind het echt te belachelijk voor woorden dat ondernemers dicht moeten en dit wel doorgaat.
 - Je bepaalt ook zelf hie veilig het is
 - Ondanks alle huidige maatregelen, blijf jezelf toch het meest verantwoordelijk.
 - Op werk en supermarkt kan er ook wat gebeuren
- Neutraal**
- We gaan ook naar de supermarkt dus het maakt niets uit voor de gezondheid.
- Onveilig**
- Zie toelichting vraag 2
- Zeer onveilig**
- 70+ niet gezond en verzorg ernstig zieke.

6 Kijkende naar de vorige Tweede Kamerverkiezingen: vindt u dat de partij waarop u heeft gestemd uw stem goed heeft gebruikt?

(n=316)



Op vraag "6 Kijkende naar de vorige Tweede Kamerverkiezingen: vindt u dat de partij waarop u heeft gestemd uw stem goed heeft gebruikt?" antwoordt 42% van de respondenten: "Ja".

Toelichting

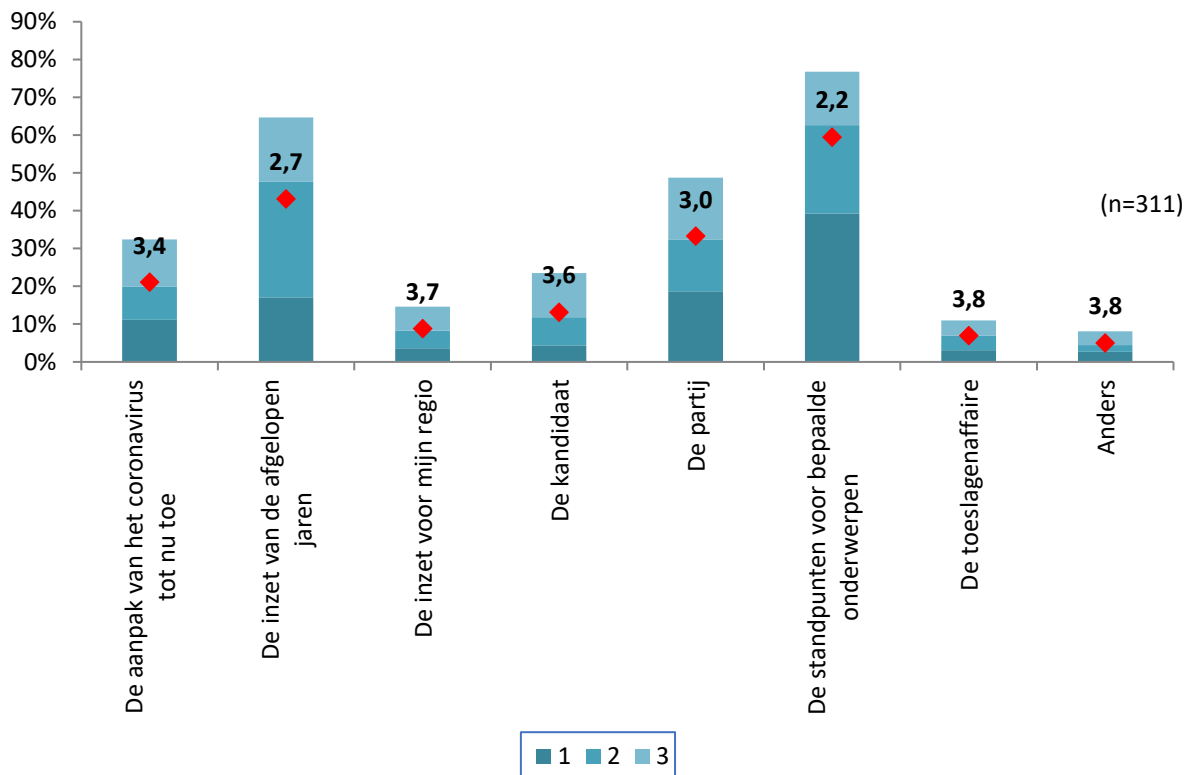
- Ja
- Heb op een persoon gestemd en dat ga ik weer doen.
- Deels
- 100 % eens zijn met de partij waarop je gestemd hebt is niet mogelijk, maar op sociaal terrein heeft het CDA voor mij veel steken laten vallen.
 - Alle politiek partijen houden tijdens de campagnes een mooi praatje, maar in de praktijk komt er weinig tot niets van terecht. Dus het is niet te beoordelen of dat een partij een stem wel of niet goed heeft gebruikt
 - De partij is te klein
 - Mee regeren is ook het sluiten van compromissen. Van mij mogen ze soms wel wat meer onderscheidend zijn. En niet als een brave regeringspartij mee hobbelen.
 - Men is teveel achter de waan van de dag aangelopen.
- Nee
- Er wordt veel beloofd door alle partijen maar er komt vaak weinig van terecht.
 - We willen vrijheid
- Weet niet
- Weet niet meer op wie ik heb gestemd

Sommige mensen stemmen op een partij, terwijl andere eerder voor de kandidaat gaan.

Een leeswijzer voor onderstaande vraag is opgenomen in hoofdstuk 1.2.

7 Wat is voor u het meest van belang bij uw stemkeuze? Geef uw voorkeur aan de hand van een top 3.

(Benoem een top 3 waarbij nummer 1 het antwoord is dat uw meeste voorkeur heeft. Wanneer u op 'Geen voorkeur' of 'Weet niet' klikt dan wordt uw rangschikking gewist.)



Vraag "7 Wat is voor u het meest van belang bij uw stemkeuze? kan op verschillende manieren worden geanalyseerd, namelijk: op basis van de gemiddelde score, op basis van hoe vaak een antwoord op de eerste plaats wordt gezet en hoe vaak een antwoord in de top drie wordt benoemd.

Als gekeken wordt naar de gemiddelde score, komt de volgende top drie naar voren:

1. De standpunten voor bepaalde onderwerpen (2,2)
2. De inzet van de afgelopen jaren (2,7)
3. De Partij (3,0)

Als gekeken wordt naar hoe vaak een antwoord op de eerste plek wordt gezet, komt de volgende top drie naar voren:

1. De standpunten voor bepaalde onderwerpen (39%)
2. De partij (19%)
3. De inzet van de afgelopen jaren (17%)

Als gekeken wordt naar hoe vaak een antwoord genoemd wordt in de top drie, komt de volgende top drie naar voren:

1. De standpunten voor bepaalde onderwerpen (77%)
1. De inzet van de afgelopen jaren (65%)
3. De partij (49%)

Anders, namelijk:

- Betrouwbaarheid en geloofwaardigheid
- Betrouwbaarheid ná de verkiezingen
- Buitenlandbeleid
- Christelijke partij
- Daadkracht
- Dat partijen veel beloven maar de coalitie vorming is daar weinig van over
- De algemene standpunten. Het gedachtengoed van de partij.
- De energietransitie
- De Nederlandse economie
- De zorg
- Defensie
- Dierenrechten, Milieu, klimaat en veeteelt
- Dominantie van VVD en CDA tegengaan
- Energie transitie
- Goed overwogen landsbelang
- Het is een protest stem. De regering bestaat voor 80% uit onbekwame mensen
- Immigratie problematiek
- Inzet voor de zorg
- Islam (2x)
- Klimaat
- Maatregelen op het gebied van duurzaamheid, biodiversiteit, verbetering luchtkwaliteit, natuurbehoud
- Milieu/natuur
- Milieubeleid en duurzaamheid
- Nieuwe, frisse partij, ander geluid
- Ondernemers steunen
- Verkwanselen van landbouwbelangen door huidige regering
- Vervroegd uitreden 65 jaar
- Volksgezondheid
- Woningbouw en klimaat

Toelichting

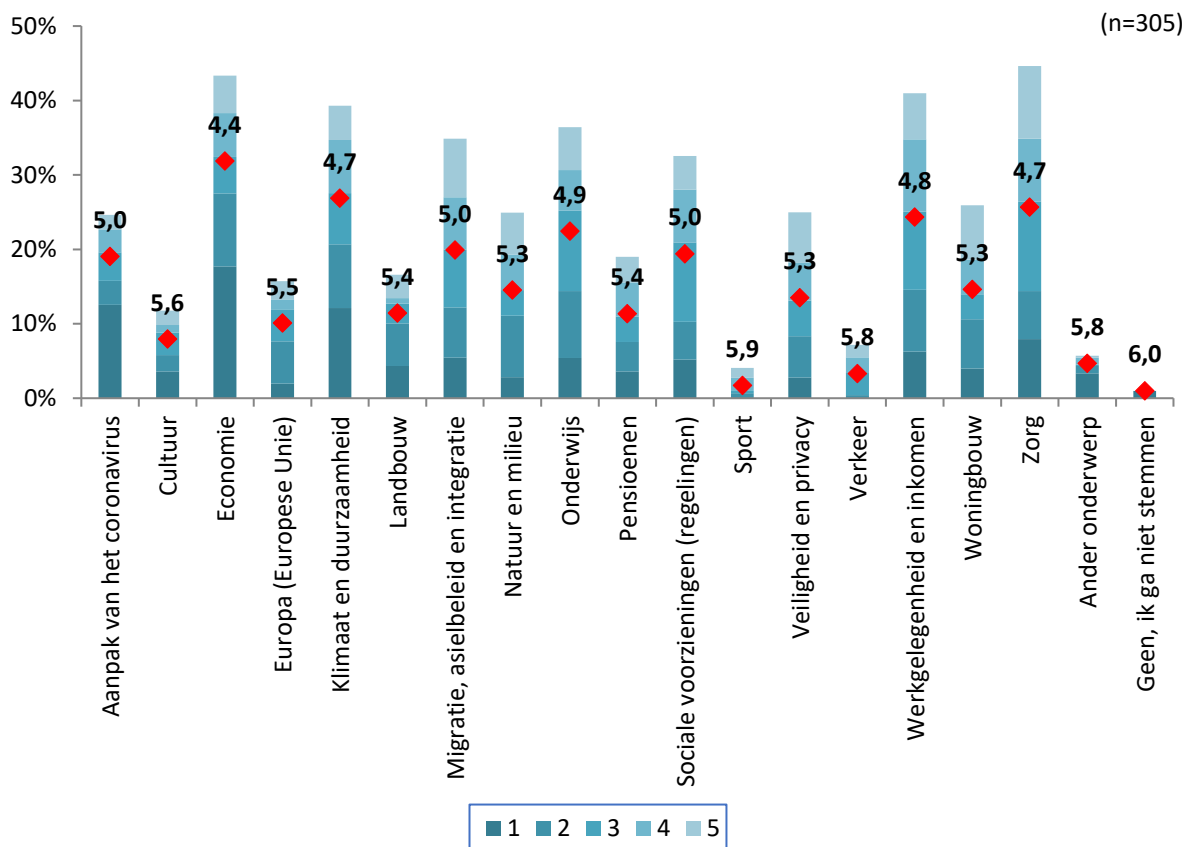
- De PvDA verdient meer aandacht.
- Het is heel moeilijk om nog vertrouwen te hebben in zo'n overheid.
- Schandalig hoe dit kabinet alles verkloot en verpest voor de komende 30 jaar

In de aanloop naar de verkiezingen stellen de partijen hun eigen verkiezingsprogramma op. In deze verkiezingsprogramma's staat wat de visie van de partij is per onderwerp en wat de plannen zijn voor de komende jaren.

Een leeswijzer voor onderstaande vraag is opgenomen in hoofdstuk 1.2.

8 Welke onderwerpen zijn voor u het meest van belang bij uw stemkeuze? Geef uw voorkeur aan de hand van een top 5.

(Benoem een top 5 waarbij nummer 1 het onderwerp is dat voor u het meest van belang is. Wanneer u op 'Geen voorkeur' of 'Weet niet' klikt dan wordt uw rangschikking gewist.)



Bij vraag "8 Welke onderwerpen zijn voor u het meest van belang bij uw stemkeuze? Geef uw voorkeur aan de hand van een top 5." kan op verschillende manieren worden geanalyseerd, namelijk: op basis van de gemiddelde score, op basis van hoe vaak een antwoord op de eerste plaats wordt gezet en hoe vaak een antwoord in de top drie wordt benoemd.

Als gekeken wordt naar de gemiddelde score, komt de volgende top vijf naar voren:

1. Economie (4,4)
2. Zorg (4,7)
2. Klimaat en duurzaamheid (4,7)
4. Werkgelegenheid en inkomen (4,8)
5. Onderwijs (4,9)

Als gekeken wordt naar hoe vaak een antwoord op de eerste plek wordt gezet, komt de volgende top vijf naar voren:

1. Economie (18%)
2. Aanpak van het coronavirus (13%)
3. Duurzaamheid (12%)
4. Zorg (8%)
5. Migratie, asielbeleid en integratie (5%)
5. Onderwijs (5%)
5. Sociale voorzieningen (regelingen) (5%)

Als gekeken wordt naar hoe vaak een antwoord genoemd wordt in de top drie, komt de volgende top vijf naar voren:

1. Zorg (45%)
2. Economie (43%)
3. Werkgelegenheid en inkomen (41%)
4. Klimaat en duurzaamheid (39%)
5. Onderwijs (36%)

Ander onderwerp, namelijk:

- Buitenlandbeleid
- Defensie
- DIGITALE veiligheid en privacy en kennis van ICT
- Ecologie
- Een Christelijke stem
- Eerlijk verdelen van lasten en lusten
- Eerlijkheid
- Ethische zaken (2x)
- Geloof overtuiging
- Godsdienst vrijheid en vrijheid van onderwijs
- Het hele pakket is belangrijk ! van aanpak corona tot democratie
- Medisch ethische kwesties
- Omroepbeleid
- Onvoorwaardelijk basisinkomen
- Openbaar vervoer
- Opkomen voor de zwakkeren
- UIT EU, tenminste optouts!
- Zorgtoeslag problemen

Toelichting

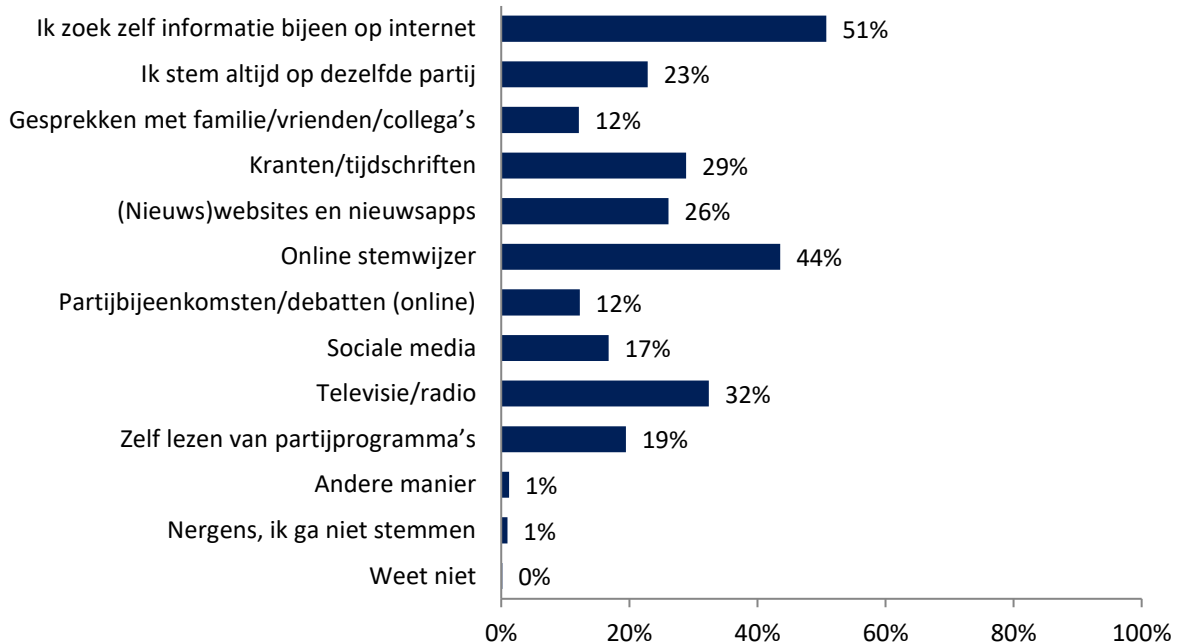
- Deze 3 belangrijke punten helpen nederland om zeep
- Geen vertrouwen in de landelijke en plaatselijke politiek.
- Heb Verkeer opgenomen, omdat m.i. de toekomst van het OV op het spel staat
- Het vertrouwen in de overheid is weg. dus het is moeilijk om te kiezen.
- Publieke tv en radio moet altijd blijven om consumentenzaken te dienen

De voorbereidingen voor de aankomende Tweede Kamerverkiezingen zijn in volle gang. Op verschillende manieren kunt u zich informeren. Denk hierbij aan kranten, sociale media, partijprogramma's en de online stemwijzer.

9 Waar haalt u informatie vandaan om uw stemkeuze te bepalen? Kies maximaal 3 antwoorden die het meest op u van toepassing zijn.

(Meerdere antwoorden mogelijk)

(n=312)



Op vraag "9 Waar haalt u informatie vandaan om uw stemkeuze te bepalen? Kies maximaal 3 antwoorden die het meest op u van toepassing zijn." antwoordt 51% van de respondenten: "Ik zoek zelf informatie bijeen op internet".

Andere manier, namelijk:

- De Stemchecker van de Volkskrant
- Ik ben lid van een partij
- Ik stem op een persoon
- Recente wetenschappelijke peer reviewed publicaties

Toelichting

- : Radio, internet en televisie belangrijkste media

3. TipVijfheerenlanden

Mensen hebben vaak hun mening klaar. Ze zijn voor of tegen een nieuw idee dat opborrelt in de samenleving. Politici gooien wel eens een balletje op en luisteren wat de reacties zijn. Luisteren ze dan ook echt? Hoe vaak hoort u: ze doen maar, ze luisteren toch niet naar ons?

Onderzoeksbureau Toponderzoek wil de betrokkenheid van de inwoners van Vijfheerenlanden vergroten. Via het panel TipVijfheerenlanden.nl kunnen alle inwoners in de gemeente Vijfheerenlanden hun mening kenbaar maken over onderwerpen die leven in hun samenleving.

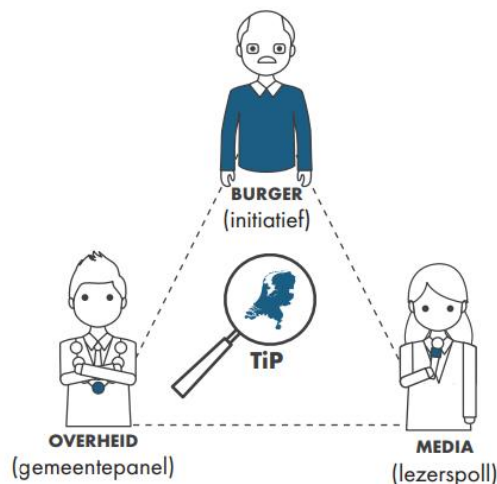
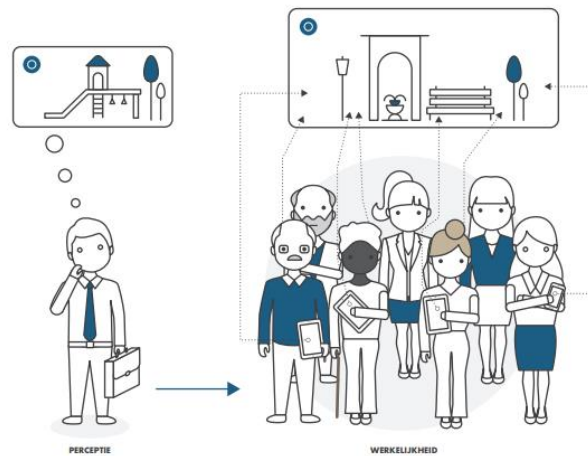
Op www.tipvijfheerenlanden.nl kan iedereen een [aanmeldingsformulier](#) invullen. Van tijd tot tijd worden deelnemers gevraagd naar hun mening over actuele onderwerpen.

De deelnemers zijn en blijven anoniem en kunnen per onderzoek zelf beslissen of meedoen. Ze zijn niets verplicht. Het invullen van een enquête duurt slechts enkele minuten en de onderwerpen zijn sterk afhankelijk van de actualiteit.

TipVijfheerenlanden.nl is een gemeenschapspanel, opgezet vanuit de gemeenschap. Heeft u vragen over dit initiatief, dan kunt u deze altijd stellen aan enquete@toponderzoek.com. Het is ook mogelijk om zelf onderwerpen aan te dragen voor peilingen.

Lees hier meer over de [TIP-methodiek](#).

TipVijfheerenlanden.nl maakt het gemakkelijk om zonder veel moeite je zegje te doen!



4. Toponderzoek

Toponderzoek is een Horsters no-nonsense bedrijf, dat sterk is in het **raadplegen van meningen**. In een mondige wereld waarin men direct resultaat wil zien, is het raadplegen van meningen / ervaringen / beleving van belang om te overleven.

Onze **professionele en flexibele** medewerkers hebben **interesse** voor uw onderzoeksvraag om de beleving en inzichten vanuit de maatschappij regulier zichtbaar te maken. Door een **transparant** inzicht in hetgeen leeft en speelt onder burgers / bestuurders / politici, levert dit beter beleid en meer draagvlak op. Tips worden aangeleverd. Tevens toetst u of ingezette acties resultaat hebben.

Toponderzoek faciliteert dit proces als onafhankelijk onderzoeksbureau TIPTOP voor u. Het onderzoeksbureau heeft de beschikking over eigen TIP-burgerpanels (landelijk > 60 burgerpanels) en het overheidspanel Overheid in Nederland.

Blijf op de hoogte via de Topletter.



Toponderzoek
Expeditiestraat 12
5961 PX Horst

www.Toponderzoek.com
enquete@toponderzoek.com
085-4860100

Toponderzoek is lid van MOA.